

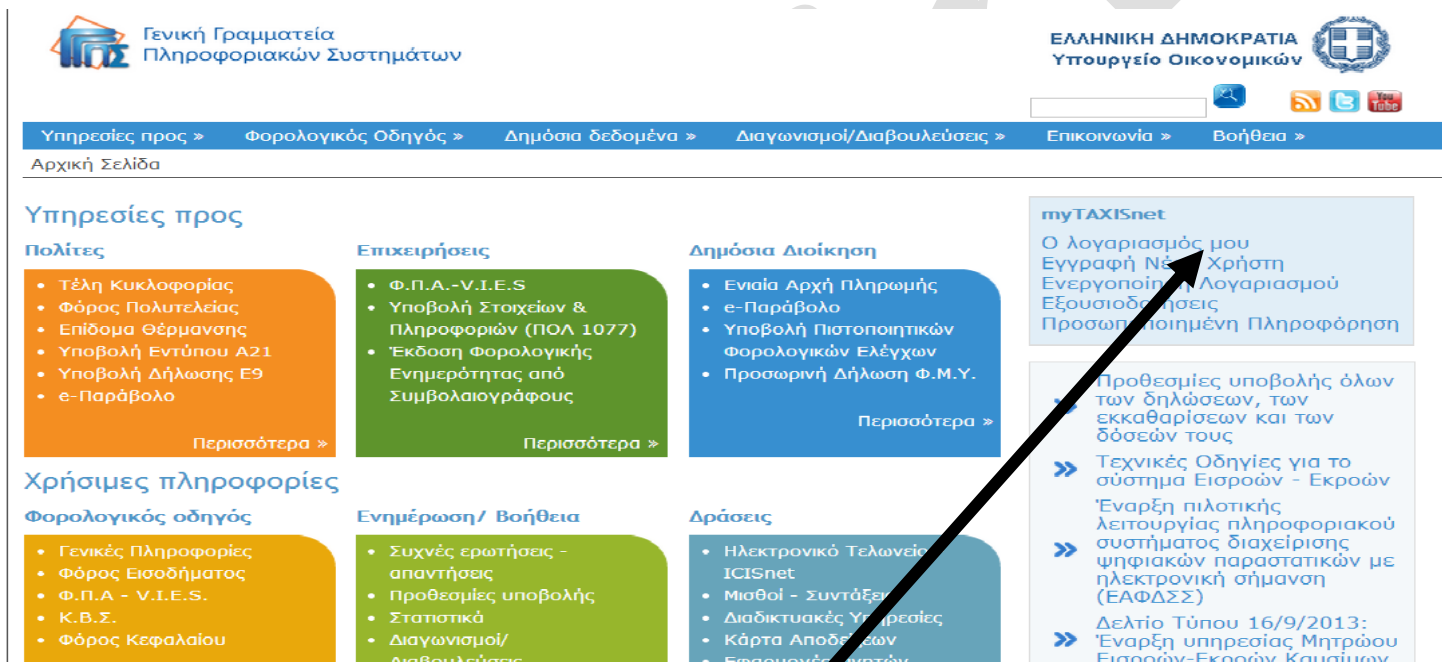
ΟΔΗΓΙΕΣ ΓΙΑ ΤΗ ΧΡΗΣΗ ΥΠΗΡΕΣΙΩΝ TAXISNET

**Εκτύπωση «Πράξης Διοικητικού Προσδιορισμού Φόρου ΕΝΦΙΑ
(Εκκαθαριστικό) και Ειδοποίηση Πληρωμής ΕΝΦΙΑ»
(ΝΕΟ για το 2016)**

Η αρχική Διεύθυνση για την εισαγωγή στο taxisnet είναι :

http://www.gsis.gr/gsis/info/gsis_site/index.html

1. Με την είσοδο στη παραπάνω ηλεκτρονική διεύθυνση , οδηγούμεθα στη παρακάτω εικόνα



Γενική Γραμματεία Πληροφοριακών Συστημάτων

ΕΛΛΗΝΙΚΗ ΔΗΜΟΚΡΑΤΙΑ Υπουργείο Οικονομικών

Υπηρεσίες προς » Φορολογικός Οδηγός » Δημόσια δεδομένα » Διαγωνισμοί/Διαβουλεύσεις » Επικοινωνία » Βοήθεια »

Αρχική Σελίδα

Υπηρεσίες προς

Πολίτες

- Τέλη Κυκλοφορίας
- Φόρος Πολυτελείας
- Επίδομα Θέρμανσης
- Υποβολή Εντύπου Α21
- Υποβολή Δήλωσης Ε9
- e-Παράβολο

Περισσότερα »

Επιχειρήσεις

- Φ.Π.Α.-V.I.E.S
- Υποβολή Στοιχείων & Πληροφοριών (ΠΟΛ 1077)
- Έκδοση Φορολογικής Ενημερότητας από Συμβολαιογράφους

Περισσότερα »

Δημόσια Διοίκηση

- Ενιαία Αρχή Πληρωμής
- e-Παράβολο
- Υποβολή Πιστοποιητικών Φορολογικών Ελέγχων
- Προσωρινή Δήλωση Φ.Μ.Υ.

Περισσότερα »

myTAXISnet

Ο λογαριασμός μου
Εγγραφή Νέου Χρήστη
Ενεργοποίηση Λογαριασμού
Εξουσιοδοτήσεις
Προσωπική Προηγμένη Πληροφόρηση

» Προθεσμίες υποβολής όλων των δηλώσεων, των εκκαθαρίσεων και των δόσεων τους

» Τεχνικές Οδηγίες για το σύστημα Εισροών - Εκροών

» Έναρξη πιλοτικής λειτουργίας πληροφοριακού συστήματος διαχείρισης ψηφιακών παραστατικών με ηλεκτρονική σήμανση (ΕΑΦΔΣΣ)

» Δελτίο Τύπου 16/9/2013: Έναρξη υπηρεσίας Μητρώου Εισροών-Εκροών Κausίων

Χρήσιμες πληροφορίες

Φορολογικός οδηγός

- Γενικές Πληροφορίες
- Φόρος Εισοδήματος
- Φ.Π.Α - V.I.E.S.
- Κ.Β.Σ.
- Φόρος Κεφαλαίου

Ενημέρωση/ Βοήθεια

- Συχνές ερωτήσεις - απαντήσεις
- Προθεσμίες υποβολής
- Στατιστικά
- Διαγωνισμοί/ Διαβουλεύσεις

Δράσεις

- Ηλεκτρονικό Τελωνείο ICISnet
- Μισθοί - Συντάξεις
- Διαδικτυακές Υπηρεσίες
- Κάρτα Αποδείξεων
- Εφαρμογές κινητών

2. Περαιτέρω επιλέγουμε την «Ο λογαριασμός μου» (πατώντας πάνω για να ανοίξει νέα διεύθυνση).

3. Στη νέα διεύθυνση που άνοιξε γράφετε του Κωδικούς taxisnet που διαθέτετε **Όνομα Χρήστη** και **Κωδικό Πρόσβασης**

4. Πατώντας **OK** εισάγεστε κατ ευθείαν στην εφαρμογή **«My taxisnet»** δηλαδή στη κεντρική σελίδα του λογαριασμού σας στο taxisnet (όπως βλέπετε στη παρακάτω εικόνα)

5. Μετά την είσοδο σας κάνετε ένα αριστερό κλικ στο σημείο **«Εφαρμογές taxisnet»**

6. Αμέσως ανοίγουν οι εφαρμογές του συστήματος για όλα τα αντικείμενα , με τον τίτλο
«**Εφαρμογές taxisnet**»
Επιλέγετε : «Εφαρμογή Περιουσιολογίου Ε9»



7. Εμφανίζεται η παρακάτω εικόνα και πατάτε πάνω στη λέξη «ΕΙΣΟΔΟΣ»

Λόγω ασυμβατότητας της εφαρμογής με τον **Internet Explorer 8**, προτείνεται η χρήση άλλων εκδόσεων του Internet Explorer ή άλλης εφαρμογής περιήγησης (web browser).

Είσοδος Έξοδος



Το έργο συγχρηματοδοτείται από το Ευρωπαϊκό Ταμείο Περιφερειακής Ανάπτυξης (ΕΤΠΑ), το Ευρωπαϊκό Κοινωνικό Ταμείο (ΕΚΤ) και από Εθνικούς Πόρους

8. Εισέρχεται έτσι στο **Ολοκληρωμένο Πληροφοριακό Σύστημα Περιουσιολογίου** στη Κεντρική σελίδα του Ε9 όπου εμφανίζονται τα στοιχεία σας και το έτος για το οποίο θα εκτυπώσετε το Εκκαθαριστικό ΕΝΦΙΑ και την Ειδοποίηση πληρωμής του φόρου.

Εξοδος

Έτος 2016 ▾

Στοιχεία υπόχρεου

Α.Φ.Μ. [Redacted]
Όνομα [Redacted]
Επώνυμο [Redacted]
Πατρώνυμο [Redacted]

Διαθέσιμες ενέργειες

Δεν υπάρχουν διαθέσιμες ενέργειες.

Εκτυπώσεις

Εκτύπωση περιουσιακής κατάστασης για το έτος 2016 (σε αρχείο .pdf)

Εκτύπωση εκκαθαριστικού τελευταίας εκκαθάρισης για το έτος 2016 (σε αρχείο .pdf)

Εκτύπωση Ειδοποίησης πληρωμής φόρου (σε αρχείο .pdf)

Στοιχεία δόσεων ΕΝ.Φ.Ι.Α.



Πατάτε στο σημείο αυτό & εκτυπώνετε το εκκαθαριστικό



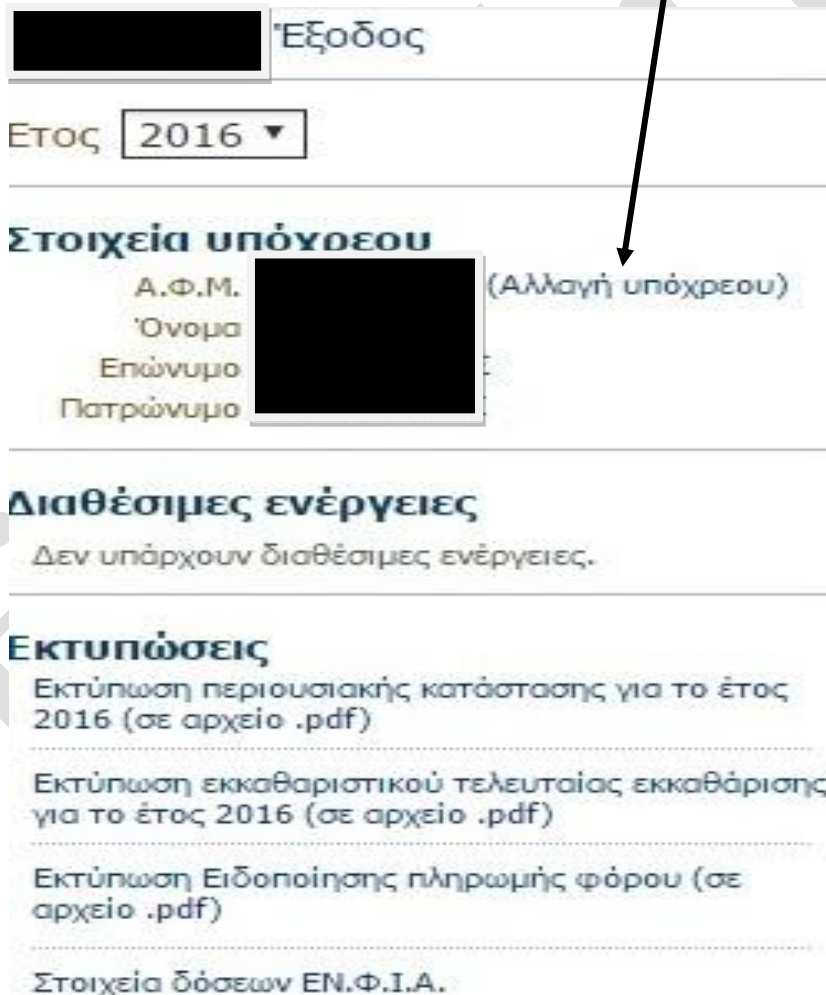
Πατάτε στο σημείο και εκτυπώνετε τις δόσεις



Μπορείτε να εκτυπώσετε ή να αποθηκεύσετε στον Η/Υ σας σε αρχείο pdf , το εκκαθαριστικό ΕΝΦΙΑ και την ειδοποίηση Πληρωμής του φόρου , καθώς και εκκαθαριστικά του φόρου ακινήτων προηγούμενων χρόνων.

ΠΡΟΣΘΕΤΕΣ ΠΛΗΡΟΦΟΡΙΕΣ

ΠΡΟΣΟΧΗ : Το εκκαθαριστικό είναι **ΑΤΟΜΙΚΟ** και όχι οικογενειακό (υπόχρεος ,σύζυγος , τέκνα). Σε περίπτωση που η σύζυγος ή τα παιδιά **δεν έχουν δικούς τους κωδικούς taxinet** τότε το εκκαθαριστικό και η ειδοποίηση πληρωμής εμφανίζονται μέσα από τη σελίδα Ε9 του υπόχρεου πατώντας την ένδειξη “**Αλλαγή υπόχρεου**” (όπως στη παρακάτω φωτογραφία) , εμφανίζονται ο ΑΦΜ συζύγου/ή παιδιών και στη συνέχεια αφού επιλέξουμε τον ΑΦΜ τους , μπαίνουμε στη σελίδα τους και εκτυπώνουμε το δικό τους εκκαθαριστικό και την ειδοποίηση πληρωμής.



Εξοδος

Ετος 2016 ▾

Στοιχεία υπόχρεου

A.Φ.Μ. [Redacted] (Αλλαγή υπόχρεου)

Όνομα [Redacted]

Επώνυμο [Redacted]

Πατρώνυμο [Redacted]

Διαθέσιμες ενέργειες

Δεν υπάρχουν διαθέσιμες ενέργειες.

Εκτυπώσεις

Εκτύπωση περιουσιακής κατάστασης για το έτος 2016 (σε αρχείο .pdf)

Εκτύπωση εκκαθαριστικού τελευταίας εκκαθάρισης για το έτος 2016 (σε αρχείο .pdf)

Εκτύπωση Ειδοποίησης πληρωμής φόρου (σε αρχείο .pdf)

Στοιχεία δόσεων ΕΝ.Φ.Ι.Α.

Μόλις επιλέξετε «Αλλαγή υπόχρεου» μεταφέρεστε στον Πίνακα με τους υπόλοιπους υπόχρεους όπου επιλέγετε **τον ΑΦΜ** για τον οποίο θέλετε να εκτυπώσετε Εκκαθαριστικό και ειδοποίηση πληρωμής.

Υποβολή δήλωσης στοιχείων ακινήτων Ε9

Μέσω της παρούσας εφαρμογής, σας δίνεται η δυνατότητα να υποβάλλετε δήλωση στοιχείων ακινήτων Ε9 για τον δικό σας ΑΦΜ, αλλά και τους παρακάτω ΑΦΜ (σύζυγος/ ανήλικα τέκνα), που δεν έχουν πιστοποιηθεί ως χρήστες στις υπηρεσίες του TAXISnet.

Αν επιθυμείτε την υποβολή δήλωσης για τον δικό σας ΑΦΜ, επιλέξτε:

Επιθυμώ να υποβάλλω Ε9 για τον ΑΦΜ μου

Αλλιώς, επιλέξτε από την παρακάτω λίστα τον ΑΦΜ για τον οποίο θέλετε να υποβάλετε δήλωση.


07 58 [REDACTED]

Επιστροφή

Δεν παρέχεται καμία έκπτωση σε περίπτωση εφ' άπαξ καταβολής του ποσού του ΕΝΦΙΑ.
Οι δόσεις είναι 5 μηνιαίες (τελευταία δόση 31/01/2017) με πρώτη δόση στις 30/09/2016.

ΔΕΙΤΕ ΤΗΝ ΕΙΚΟΝΑ ΤΟΥ ΝΕΟΥ ΕΚΚΑΘΑΡΙΣΤΙΚΟΥ ΕΝΦΙΑ 2016

ΔΗΛΩΣΗ ΕΝΙΑΙΟΥ ΦΟΡΟΥ ΙΔΙΟΚΤΗΣΙΑΣ ΑΚΙΝΗΤΩΝ (ΕΝ.Φ.Ι.Α.) • ΠΡΑΞΗ ΔΙΟΙΚΗΤΙΚΟΥ ΠΡΟΣΔΙΟΡΙΣΜΟΥ ΦΟΡΟΥ Ν. 4223 / 2013 Σελ. 1 / 1

 ΕΝ.Φ.Ι.Α. 2016	Α. ΣΤΟΙΧΕΙΑ ΥΠΗΡΕΣΙΑΣ				Γ. ΣΤΟΙΧΕΙΑ ΕΚΚΑΘΑΡΙΣΗΣ ΕΝ.Φ.Ι.Α.						
	ΔΗΜΟΣΙΑ ΟΙΚΟΝΟΜΙΚΗ ΥΠΗΡΕΣΙΑ (Δ.Ο.Υ.):				ΠΙΝΑΚΑΣ	ΠΛΗΘΟΣ ΔΙΚΑΙΩΜΑΤΩΝ	ΚΥΡΙΟΣ ΦΟΡΟΣ	ΑΞΙΑ ΑΚΙΝΗΤΗΣ ΠΕΡΙΟΥΣΙΑΣ	ΣΥΜΠΛΗΡΩΜΑΤΙΚΟΣ ΦΟΡΟΣ	ΕΚΠΤΩΣΗ Φ.Π. άρθ. 7	ΠΟΣΟ ΟΦΕΙΛΗΣ Γ
	ΑΡΙΘΜΟΣ ΔΗΛΩΣΗΣ / ΕΤΟΣ:				1	1	167,30	30.920,40			ΠΡΟΣΥΛΛΕΓΜΕΝΟ ΠΟΣΟ
	ΑΡΙΘΜΟΣ ΧΡΗΜΑΤΙΚΟΥ ΚΑΤΑΛΟΓΟΥ:				ΣΥΝΟΛΑ	1	+	167,30	30.920,40	+	0,00
ΑΡΙΘΜΟΣ ΕΙΔΟΠΟΙΗΣΗΣ:				Αργή Εκκαθάριση ΕΝ.Φ.Ι.Α. 2016 Ημερομηνία Εκτύπωσης: 29-08-2016, 08:01:18							
Β. ΣΤΟΙΧΕΙΑ ΦΟΡΟΛΟΓΟΥΜΕΝΟΥ											
ΑΡΙΘΜΟΣ ΦΟΡΟΥ ΜΗΤΡΟΥ (Α.Φ.Μ.):											
ΟΝΟΜΑΤΕΠΩΝΥΜΟ / ΕΠΩΝΥΜΙΑ:											
ΕΚΠΡΟΣΩΠΟΣ:											
ΤΑΧΥΔΡΟΜΙΚΗ ΔΙΕΥΘΥΝΣΗ:											

ΑΥΞΗΤΗ ΑΡΙΘΜΟΣ	ΑΡΙΘΜΟΣ ΤΑΥΤΟΤΗΤΑΣ ΑΚΙΝΗΤΟΥ	ΔΕΥΘΥΝΣΗ ΑΚΙΝΗΤΟΥ (Ποσό - Δόμος - Οδός - Αριθμός - Τ.Κ.)	ΕΠΙΦΑΝΕΙΑ (m ²)	ΕΠΙΦΑΝΕΙΑ (m ²)	ΕΠΙΦΑΝΕΙΑ (m ²)	ΕΠΙΦΑΝΕΙΑ				ΕΠΙΦΑΝΕΙΑ				ΒΑΛΗ ΥΠΟΛΟΓΙΣΜΟΥ			ΚΥΡΙΟΣ ΦΟΡΟΣ	ΑΣΙΑ ΑΚΙΝΗΤΟΥ		
						ΚΥΡΙΟΣ ΧΩΡΟΣ (m ²)	ΒΟΗΘΗΤΙΚΟΣ ΧΩΡΟΣ (m ²)	ΕΤΟΣ ΚΑΤΑΣΤΡΕΦΗΣ	ΕΙΔΟΣ ΚΑΤΑΣΤΡΕΦΗΣ	ΠΟΣΟΣΤΟ ΣΥΝΔΙΟΚΤΗΣΙΑΣ %	ΕΠΙΦΑΝΕΙΑ (m ²)	ΕΙΔΟΣ ΔΗΚΛΩΣΙΑΣ	ΠΟΣΟΣΤΟ ΣΥΝΔΙΟΚΤΗΣΙΑΣ %	ΕΤΟΣ ΕΠΙΦΑΝΕΙΑΣ ΕΠΙΒΛΗΤΕΥΣΗΣ	ΣΥΝΟΛΙΚΗ ΕΠΙΦΑΝΕΙΑ ΚΤΙΣΜΑΤΩΝ ΣΤΟ ΟΙΚΟΠΕΔΟ (m ²)	ΤΙΜΗ ΖΩΝΗΣ			ΣΥΝΟΛΙΚΗ ΤΙΜΗ ΕΠΙΦΑΝΕΙΑΣ ΟΙΚΟΠΕΔΟΥ	ΤΙΜΗ ΕΠΙΦΑΝΕΙΑΣ
1																				

ΕΙΔΟΣ ΦΟΡΟΥ: ΕΝ.Φ.Ι.Α. ν. 4223/2013		ΣΤ. ΣΤΟΙΧΕΙΑ ΠΛΗΡΩΜΗΣ ΦΟΡΟΥ (€)				
ΤΥΠΟΣ ΟΦΕΙΛΗΣ:	ΒΕΒΑΙΩΜΕΝΗΣ ΟΦΕΙΛΗΣ ΕΚΤΟΣ ΡΥΘΜΙΣΗΣ	ΠΟΣΟ ΚΑΤΑΒΟΛΗΣ	ΠΟΣΟ ΚΑΤΑΒΟΛΗΣ	ΠΟΣΟ ΚΑΤΑΒΟΛΗΣ	ΠΟΣΟ ΚΑΤΑΒΟΛΗΣ	ΠΟΣΟ ΚΑΤΑΒΟΛΗΣ
ΠΟΣΟ ΕΦΑΡΤΑΣ ΚΑΤΑΒΟΛΗΣ:	167,30	33,46	33,46	33,46	33,46	33,46
ΠΗΡΑΓΜΕΤΟ ΜΕΧΡΙ:	30-09-2016	ΠΗΡΑΓΜΕΤΟ ΜΕΧΡΙ	ΠΗΡΑΓΜΕΤΟ ΜΕΧΡΙ	ΠΗΡΑΓΜΕΤΟ ΜΕΧΡΙ	ΠΗΡΑΓΜΕΤΟ ΜΕΧΡΙ	ΠΗΡΑΓΜΕΤΟ ΜΕΧΡΙ
ΤΑΥΤΟΤΗΤΑ ΟΦΕΙΛΗΣ:		30-09-2016	31-10-2016	30-11-2016	30-12-2016	31-01-2017

2. ΕΠΕΚΡΑΜΕΝΕΙΣ

ΓΕΝΙΚΕΣ:

- * Σε περίπτωση αμφισβήτησης της καταλογιστικής πράξης, ο υπόχρεος οφείλει να υποβάλει, εντός τριάντα (30) ημερών από την κοινοποίηση αυτής, ενδικοφανή προσφυγή, κατά το άρθρο 63 του Κ.Φ.Δ., με αίτημα την επανεξέταση της πράξης από τη Διεύθυνση Επίλυσης Διαφορών της Γ.Γ.Δ.Ε.. Αγωγή προσφυγής κατά της πράξης απουσίας στο Διοικητικό Δικαστήριο είναι απαράδεκτη.
- Ο υπολογισμός του φόρου πραγματοποιείται σύμφωνα με το άρθρο 1 έως και 7 του ν. 4223/2013.
- ** Όπου ΕΡΓ: Ηλεκτροδοτούμενο ακίνητο με εργοτάξιο (φόρος).
- *** Όπου Α: Αργή Βασική Αξία (Α.Β.Α.) Συμπληρωματικού φόρου, Ε: Ειδική Βασική Αξία (Ε.Β.Α.) Συμπληρωματικού φόρου.
- **** Μπορείτε να ενημερωθείτε για τυχόν οφείλες σας από την εφαρμογή "Προσωποποιημένη Πληροφόρηση" του Ο.Π.Σ. TAXISnet.

ΕΙΔΙΚΕΣ:

Εδώ αναγράφεται η Ταυτότητα Οφειλής για την πληρωμή του φόρου
Αυτές είναι οι μηνιαίες δόσεις με τις ημερομηνίες καταβολής

ΥΠΕΝΘΥΜΙΖΟΥΜΕ
Ο φόρος καταβάλλεται ΜΟΝΟ σε Τραπεζικούς Οργανισμούς ή μέσω web banking

Έκδοση Συνεργατών Foroline-ADC
Αύγουστος 2016