

Οδηγίες για την Ηλεκτρονική Έκδοση των Μηνιαίων Εκκαθαριστικών του ΕΦΚΑ

- Επιλέγουμε αρχικά, την ηλεκτρονική Διεύθυνση <http://efka.gov.gr/>

1. Με την είσοδο μας στην Αρχική Σελίδα επιλέγουμε «Ηλεκτρονικές Υπηρεσίες»



Αρχική Σελίδα ΕΦΚΑ Μάθε τι αλλάζει Νομοθεσία / Εγκύκλιοι Ηλεκτρονικές υπηρεσίες

2. Στην επόμενη σελίδα επιλέγουμε «Ηλεκτρονικές Υπηρεσίες ΕΦΚΑ»

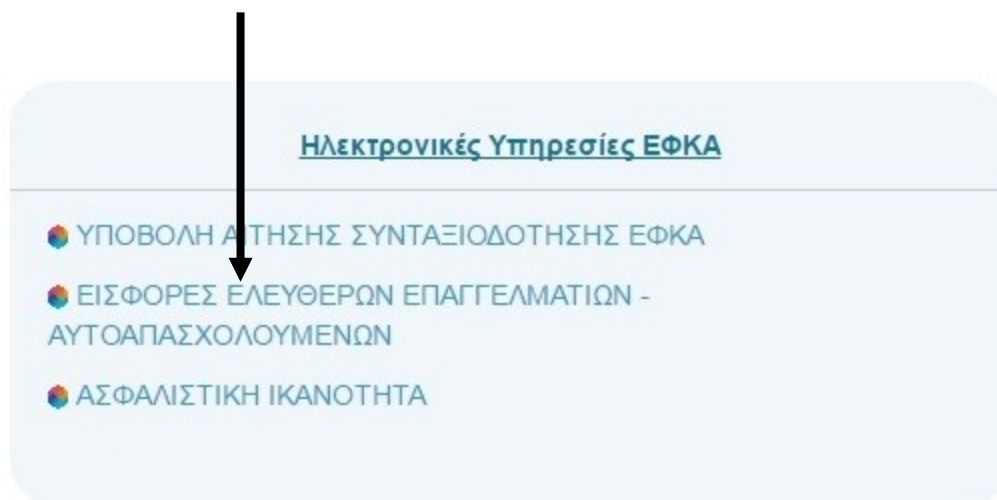
Ηλεκτρονικές Υπηρεσίες ΕΦΚΑ

Ηλεκτρονικές Υπηρεσίες των Φορέων Κοινωνικής Ασφάλισης που εντάσσονται στον ΕΦΚΑ

Ηλεκτρονικές Υπηρεσίες ΗΔΙΚΑ

Ηλεκτρονικές Υπηρεσίες ΚΕΑΟ

3. Στη συνέχεια επιλέγουμε «ΕΙΣΦΟΡΕΣ ΕΛΕΥΘΕΡΩΝ ΕΠΑΓΓΕΛΜΑΤΙΩΝ – ΑΥΤΟΑΠΑΣΧΟΛΟΥΜΕΝΩΝ»



Καλώς Ήλθατε στις Ηλεκτρονικές Υπηρεσίες ΕΦΚΑ

4. Εδώ επιλέγουμε «Είσοδος»



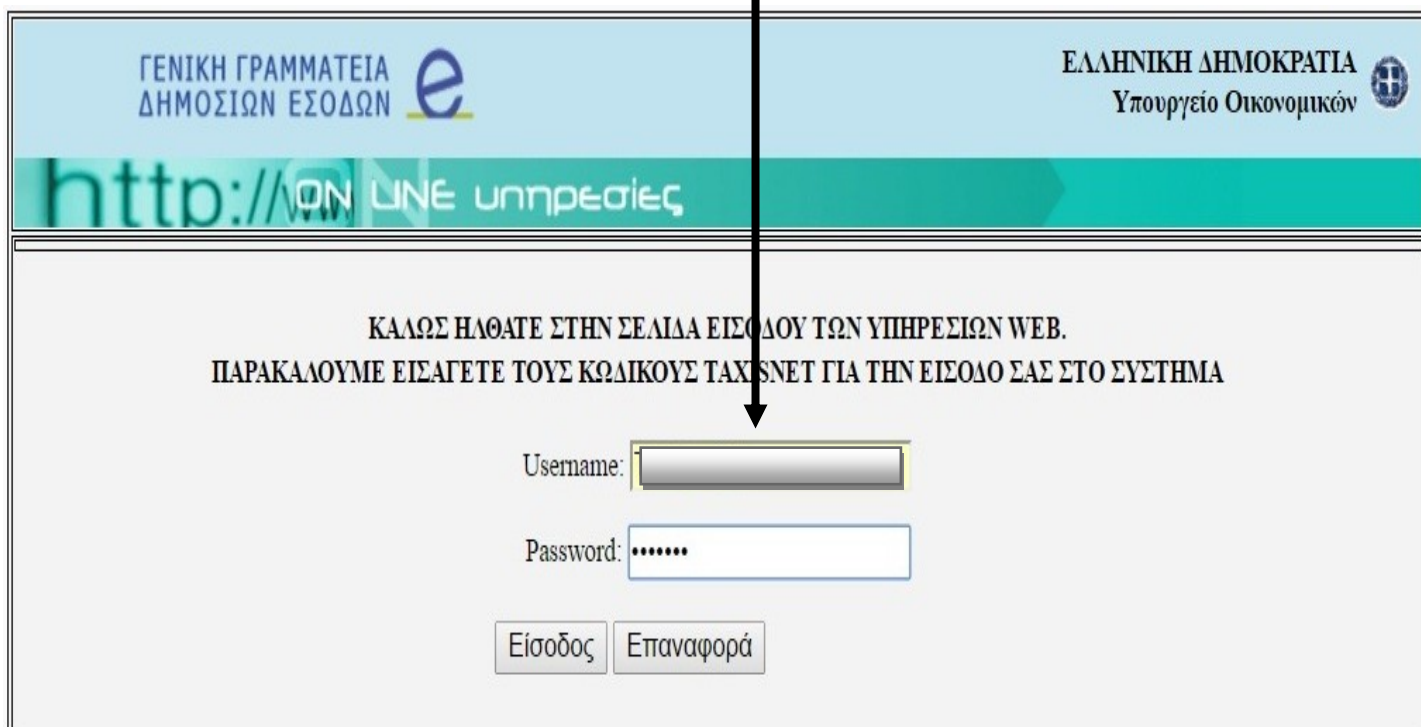
5. Στη συνέχεια θα πρέπει να γίνει η πιστοποίηση μας μέσω του συστήματος Taxis, πατώντας στο «**Συνέχεια στο TaxisNet**»


Είσοδος με διαπιστευτήρια TaxisNet


Για την πρόσβαση στις Ηλεκτρονικές Υπηρεσίες ΕΦΚΑ απαιτείται πιστοποίηση μέσω του συστήματος TAXIS της Γενικής Γραμματείας Πληροφοριακών Συστημάτων:

Συνέχεια στο TaxisNet

6. Στο σημείο αυτό εισάγουμε **Username & Password**, δλδ τους Κωδικούς μας πρόσβασης στο taxisnet



ΓΕΝΙΚΗ ΓΡΑΜΜΑΤΕΙΑ
ΔΗΜΟΣΙΩΝ ΕΣΟΔΩΝ 

ΕΛΛΗΝΙΚΗ ΔΗΜΟΚΡΑΤΙΑ
Υπουργείο Οικονομικών 

http://www.OTENET.gr υπηρεσίες

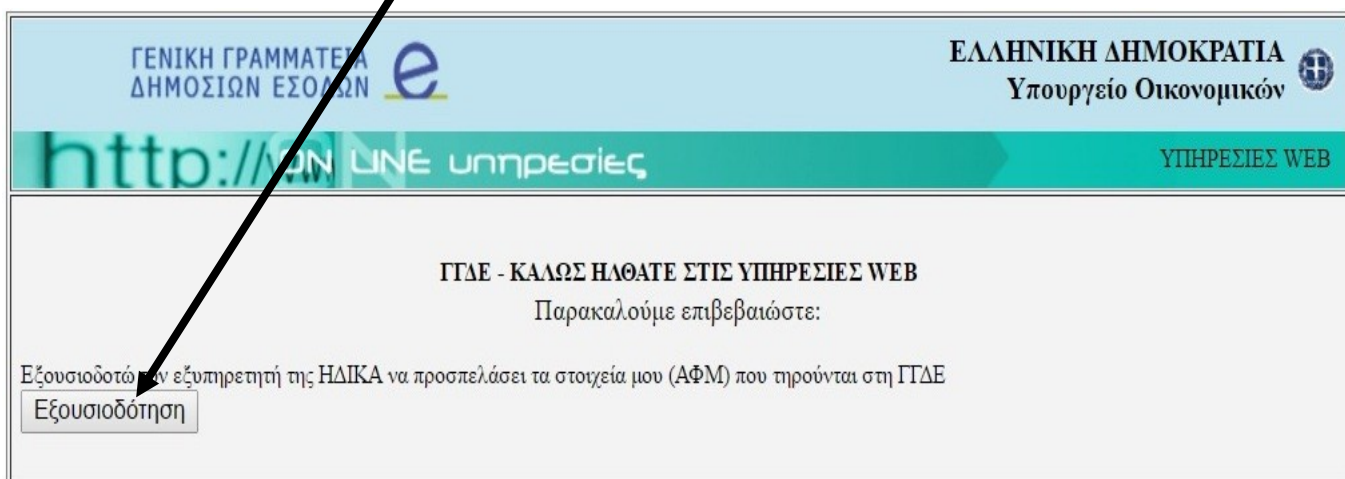
ΚΑΛΩΣ ΗΛΘΑΤΕ ΣΤΗΝ ΣΕΛΙΔΑ ΕΙΣΟΔΟΥ ΤΩΝ ΥΠΗΡΕΣΙΩΝ WEB.
ΠΑΡΑΚΑΛΟΥΜΕ ΕΙΣΑΓΕΤΕ ΤΟΥΣ ΚΩΔΙΚΟΥΣ TAXISNET ΓΙΑ ΤΗΝ ΕΙΣΟΔΟ ΣΑΣ ΣΤΟ ΣΥΣΤΗΜΑ


Username:


Password:

Είσοδος Επαναφορά

7. Εδώ μας ζητείται «**Εξουσιοδότηση**» για να προχωρήσει η διαδικασία πιστοποίησης



GENIKH GRAMMATEIA
DHMOΣIΩN EΣOΔΩN 

ΕΛΛΗΝΙΚΗ ΔΗΜΟΚΡΑΤΙΑ
Υπουργείο Οικονομικών 

http://www.foroline.gr υπηρεσίες ΥΠΗΡΕΣΙΕΣ WEB

ΓΓΔΕ - ΚΑΛΩΣ ΗΛΘΑΤΕ ΣΤΙΣ ΥΠΗΡΕΣΙΕΣ WEB
Παρακαλούμε επιβεβαιώστε:

Εξουσιοδοτώ την εξυπηρετητή της ΗΔΙΚΑ να προσπελάσει τα στοιχεία μου (ΑΦΜ) που τηρούνται στη ΓΓΔΕ

8. Έγινε η ταυτοποίηση με τον ΑΦΜ και θα πρέπει να συμπληρώσουμε το **ΑΜΚΑ** και στη συνέχεια πατάμε «**Είσοδος**»

Ταυτοποίηση Ασφαλισμένου

Το TaxisNet σας πιστοποίησε, εισάγετε τον ΑΜΚΑ σας για Είσοδο στις Ηλεκτρονικές Υπηρεσίες:

ΑΦΜ:

ΑΜΚΑ:*

9. Στην Οθόνη πια εμφανίζεται η «**Τρέχουσα Εισφορά**», το **ποσό**, η **Ημερομηνία** εμπρόθεσμης πληρωμής και ο **Κωδικός Πληρωμής**.

Οικονομικές Εκκρεμότητες

Τρέχουσα Εισφορά

Κωδικός Πληρωμής: Ποσό: €

Εμπρόθεσμη Πληρωμή Μέχρι:
28/02/2017 ⓘ

[Εισφορές Μήνα 1/2017](#)

10. Πατώντας στο «Εισφορές Μήνα ../17», οδηγούμαστε στην επόμενη οθόνη, όπου, μπορούμε να εκτυπώσουμε-δούμε το «**Ειδοποιητήριο – Έντυπη Έκδοση**»

Ασφαλιστικές Εισφορές

Τρέχουσα Εισφορά

Κωδικός Πληρωμής: Ποσό: €

Εμπρόθεσμη Πληρωμή Μέχρι:
28/02/2017 ⓘ

Ειδοποιητήριο - Έντυπη Έκδοση

[Τρόποι Πληρωμής](#)

... Και ιδού η «**ΕΙΔΟΠΟΙΗΣΗ ΠΛΗΡΩΜΗΣ ΑΣΦΑΛΙΣΤΙΚΩΝ ΕΙΣΦΟΡΩΝ**»

ΥΠΟΥΡΓΕΙΟ ΕΡΓΑΣΙΑΣ, ΚΟΙΝΩΝΙΚΗΣ
ΑΣΦΑΛΙΣΗΣ & ΚΟΙΝΩΝΙΚΗΣ ΑΜΗΛΕΓΥΗΣ

www.efka.gov.gr
Τηλ. Κέντρο: 1555

ΕΙΔΟΠΟΙΗΣΗ ΠΛΗΡΩΜΗΣ ΑΣΦΑΛΙΣΤΙΚΩΝ ΕΙΣΦΟΡΩΝ

ΑΦΜ : 997072577

ΗΜΕΡΟΜΗΝΙΑ ΕΚΔΟΣΗΣ : 02/02/2017

Δ' Περιφερειακό Τμήμα Μη Μισθωτών Αττικής-Αθηνών-Κεντρικού Τομέα
ΠΕΙΡΑΙΩΣ 46-48, ΑΘΗΝΑ, Τ.Κ. 10436
d.mmisth.attik.athina@efka.gov.gr

ΑΜΚΑ :
ΑΦΜ :

ΜΗΝΙΑΙΑ ΕΙΣΦΟΡΑ	ΠΛΗΡΩΤΕΟ	ΗΜ/ΝΙΑ ΠΛΗΡΩΜΗΣ
1/2017	<input type="text"/>	28/02/2017
2/2017	<input type="text"/>	31/03/2017

ΙΔΙΟΤΗΤΑ : Ελεύθερος Επαγγελματίας

ΚΑΘΑΡΟ ΦΟΡΟΛΟΓΗΤΕΟ ΑΠΟΤΕΛΕΣΜΑ (ΚΦΑ) ΕΤΟΥΣ 2015

	Επιχειρηματική Δραστηριότητα	Αγροτική Δραστ.	Μισθωτές Υπ.
ΕΤΗΣΙΟ	<input type="text"/>		
ΜΗΝΙΑΙΟ	<input type="text"/>		

ΑΝΑΛΥΣΗ ΜΗΝΙΑΙΑΣ ΕΙΣΦΟΡΑΣ

ΚΛΑΔΟΙ ΕΙΣΦΟΡΩΝ ΠΟΣΟΣΤΟ ΠΟΣΟ (€) ΠΟΣΟΣΤΟ ΠΟΣΟ (€) ΠΟΣΟΣΤΟ ΠΟΣΟ (€)

ΚΛΑΔΟΣ ΣΥΝΤΑΞΗΣ	20,00%	<input type="text"/>				
ΚΛΑΔΟΣ ΥΓΕΙΑΣ	6,95%	<input type="text"/>				
ΟΑΕΔ						

ΣΥΝΟΛΟ ΜΗΝΙΑΙΑΣ ΕΙΣΦΟΡΑΣ

ΕΠΙΒΑΡΥΝΣΕΙΣ
ΛΗΞΙΠΡΟΘΕΣΜΑ
ΠΙΣΤΩΤΙΚΟ ΥΠΟΛΟΙΠΟ

ΣΥΝΟΛΟ :

Φεβρουάριος 2017

Έκδοση: Foroline - ADC